



УПРАВЛЕНИЕ ФЕДЕРАЛЬНОЙ СЛУЖБЫ
ГОСУДАРСТВЕННОЙ СТАТИСТИКИ
ПО КРАСНОЯРСКОМУ КРАЮ,
РЕСПУБЛИКЕ ХАКАСИЯ
И РЕСПУБЛИКЕ ТЫВА

ЕСТЕСТВЕННОЕ ДВИЖЕНИЕ НАСЕЛЕНИЯ

Республики Тыва в январе-ноябре 2023 года

31.01.2024

Ежемесячные данные оперативной статистики

СОДЕРЖАНИЕ

Естественное движение населения	3
Показатели рождаемости	4
Показатели смертности	5
Показатели младенческой смертности	6
Естественный прирост населения	7
Коэффициенты естественного прироста, убыли (-) населения в регионах Сибирского федерального округа	8
Показатели брачности	9
Показатели разводимости	10
Коэффициенты брачности и разводимости населения в регионах Сибирского федерального округа	11

ЕСТЕСТВЕННОЕ ДВИЖЕНИЕ НАСЕЛЕНИЯ

человек

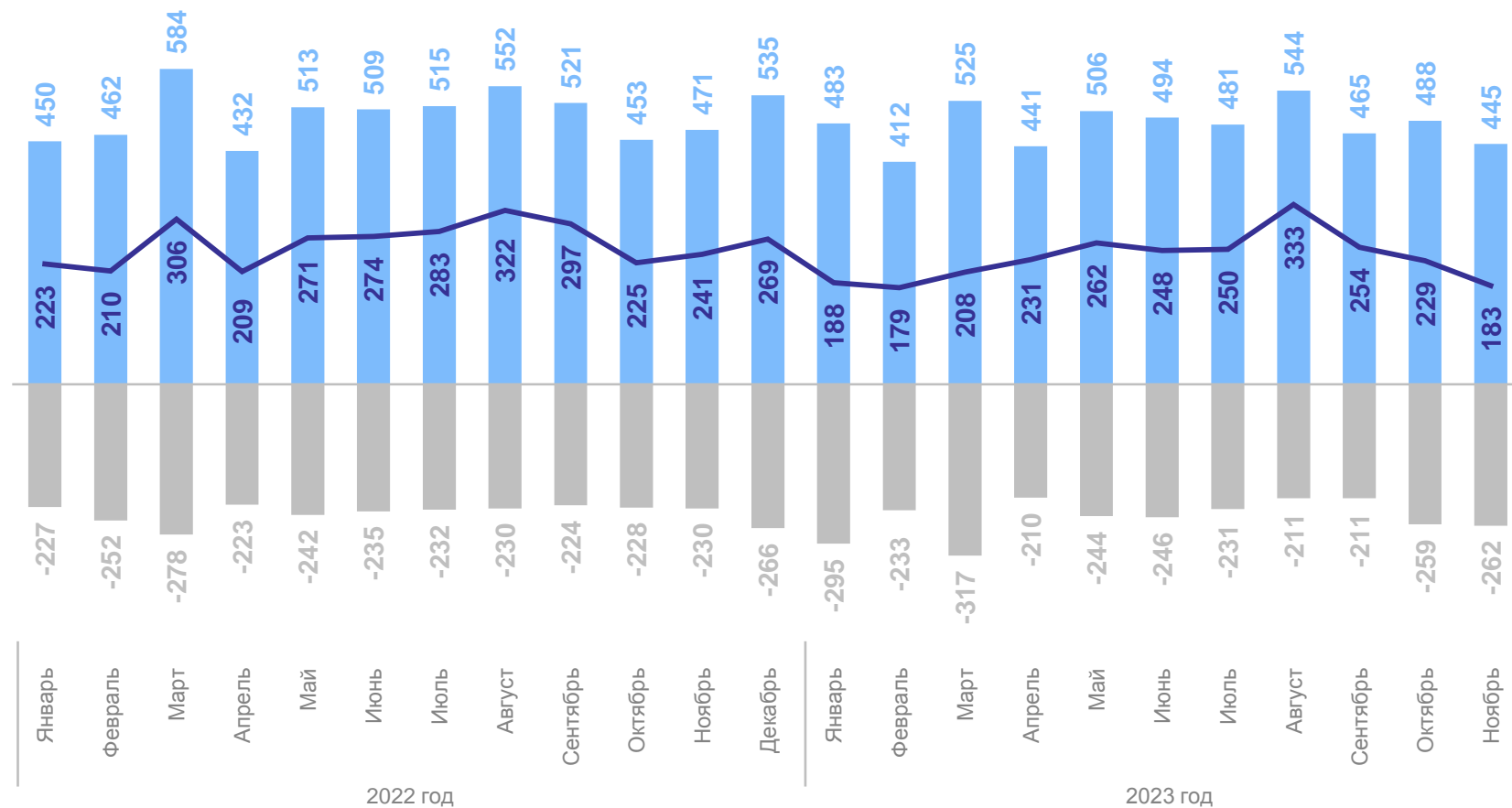
КРАСНОЯРСКСТАТ

Январь – ноябрь
2023 года

Число родившихся
5 284

Число умерших
2 719

Естественный прирост
2 565



● Число родившихся ● Число умерших — Естественный прирост, убыль (-)

Январь – ноябрь 2023 года

Число родившихся

5 284 человек

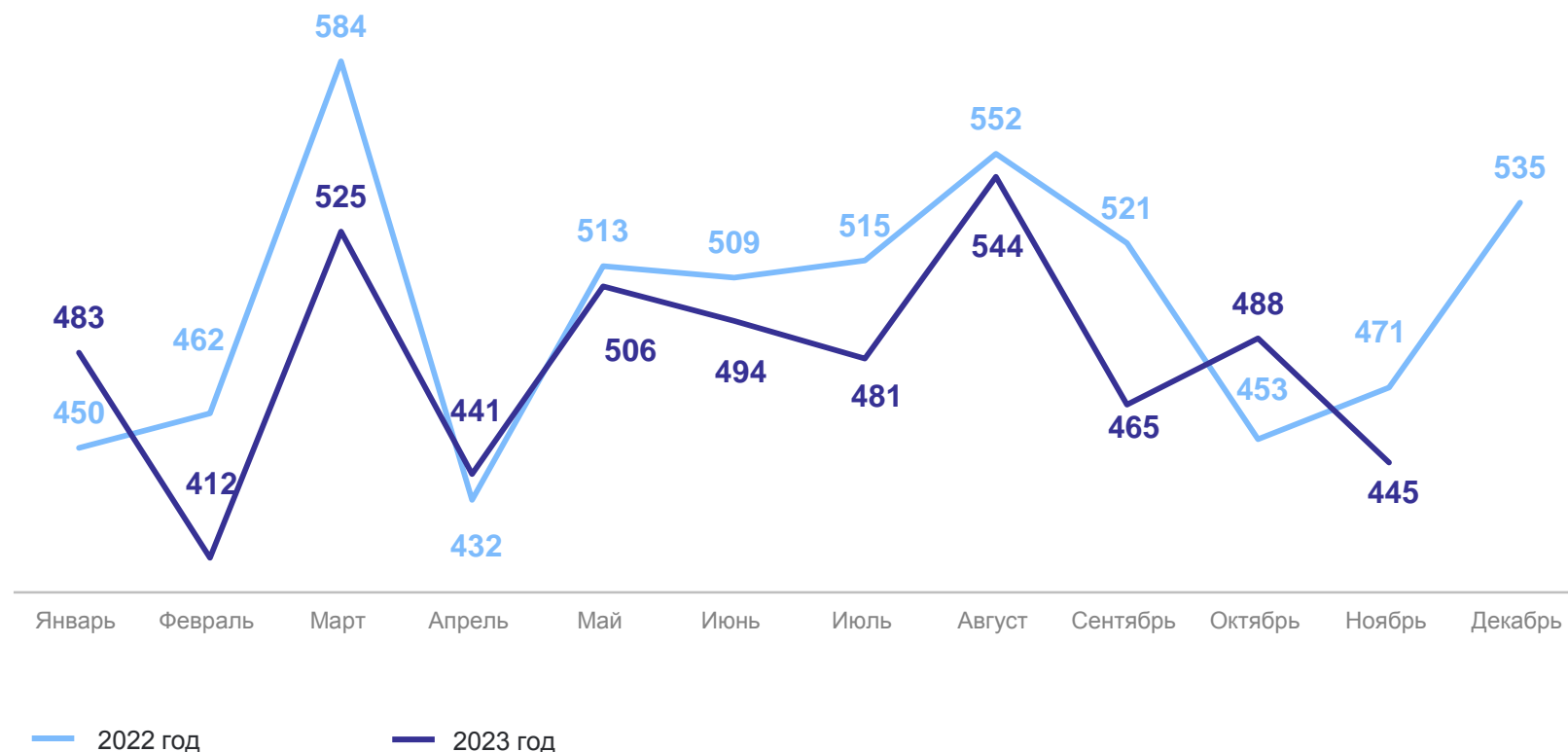
96,7% к январю – ноябрю 2022 года

Коэффициент рождаемости

17,1 на 1 000 человек населения

96,6% к январю – ноябрю 2022 года

Число зарегистрированных родившихся человек



Январь – ноябрь 2023 года

Число умерших

2 719 человек

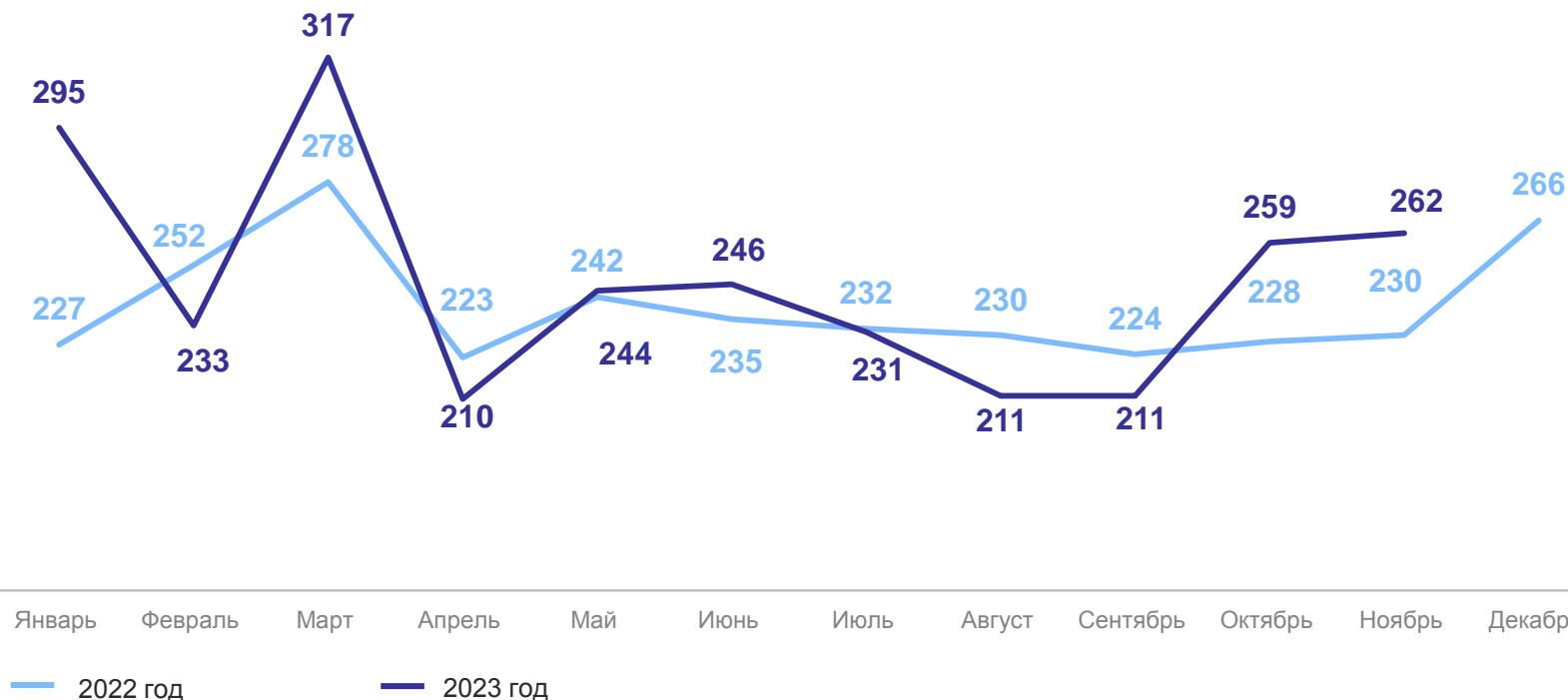
104,5% к январю – ноябрю 2022 года

Коэффициент смертности

8,8 на 1 000 человек населения

104,8% к январю – ноябрю 2022 года

Число зарегистрированных умерших человек



Январь – ноябрь 2023 года

Число детей, умерших в возрасте до 1 года

34 человека

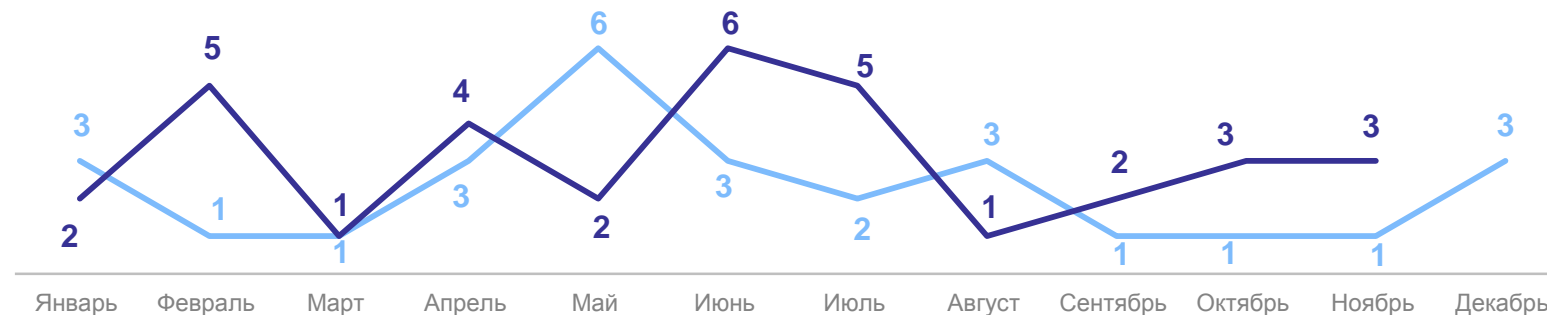
136,0% к январю – ноябрю 2022 года

Коэффициент младенческой смертности

6,3 на 1 000 родившихся живыми

146,5% к январю – ноябрю 2022 года

Число детей, умерших в возрасте до 1 года
человек



Коэффициент младенческой смертности
на 1000 родившихся живыми (данные накопленным итогом)



— 2022 год

— 2023 год

ЕСТЕСТВЕННЫЙ ПРИРОСТ НАСЕЛЕНИЯ

КРАСНОЯРСКСТАТ

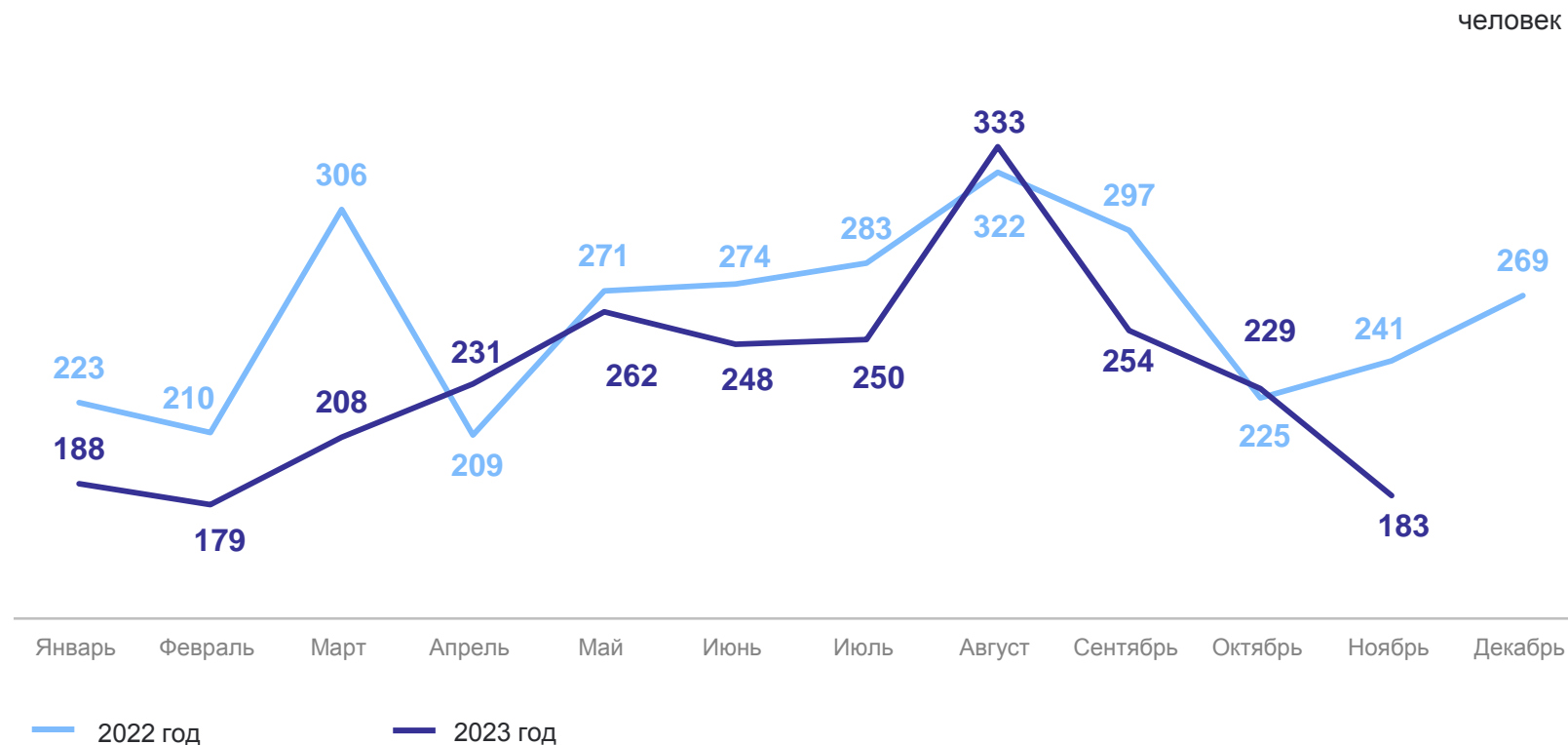
Январь – ноябрь 2023 года

Естественный прирост

2 565 человек

Коэффициент естественного прироста

8,3 на 1 000 человек населения



КОЭФФИЦИЕНТЫ ЕСТЕСТВЕННОГО ПРИРОСТА, УБЫЛИ (-) НАСЕЛЕНИЯ В РЕГИОНАХ СИБИРСКОГО ФЕДЕРАЛЬНОГО ОКРУГА

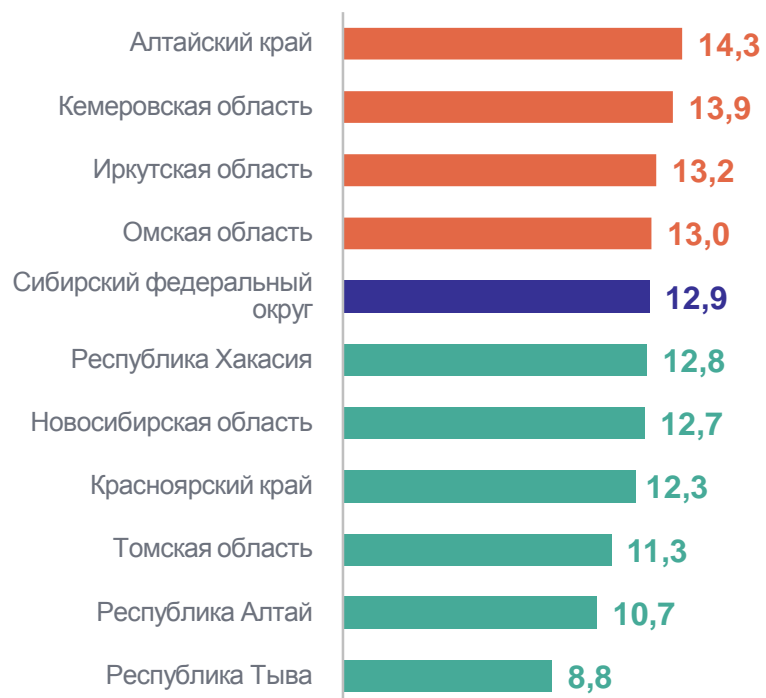
КРАСНОЯРСКСТАТ

январь – ноябрь 2023 года; на 1000 человек населения

Коэффициенты рождаемости



Коэффициенты смертности



Коэффициенты естественного прироста, убыли (-)



Январь – ноябрь 2023 года

Число браков

1 757 единиц

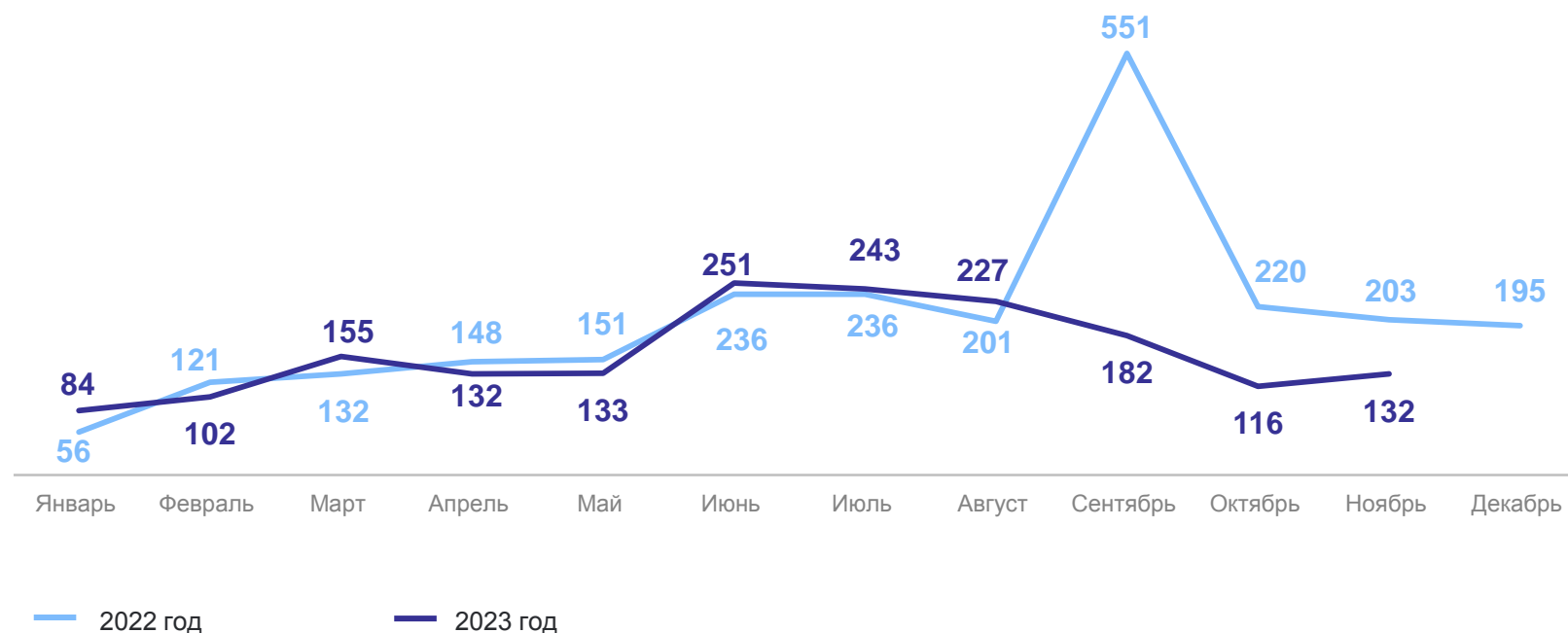
77,9% к январю – ноябрю 2022 года

Коэффициент брачности

5,7 на 1 000 человек населения

78,1% к январю – ноябрю 2022 года

Число зарегистрированных браков
единиц



Январь – ноябрь 2023 года

Число разводов

1 169 единиц

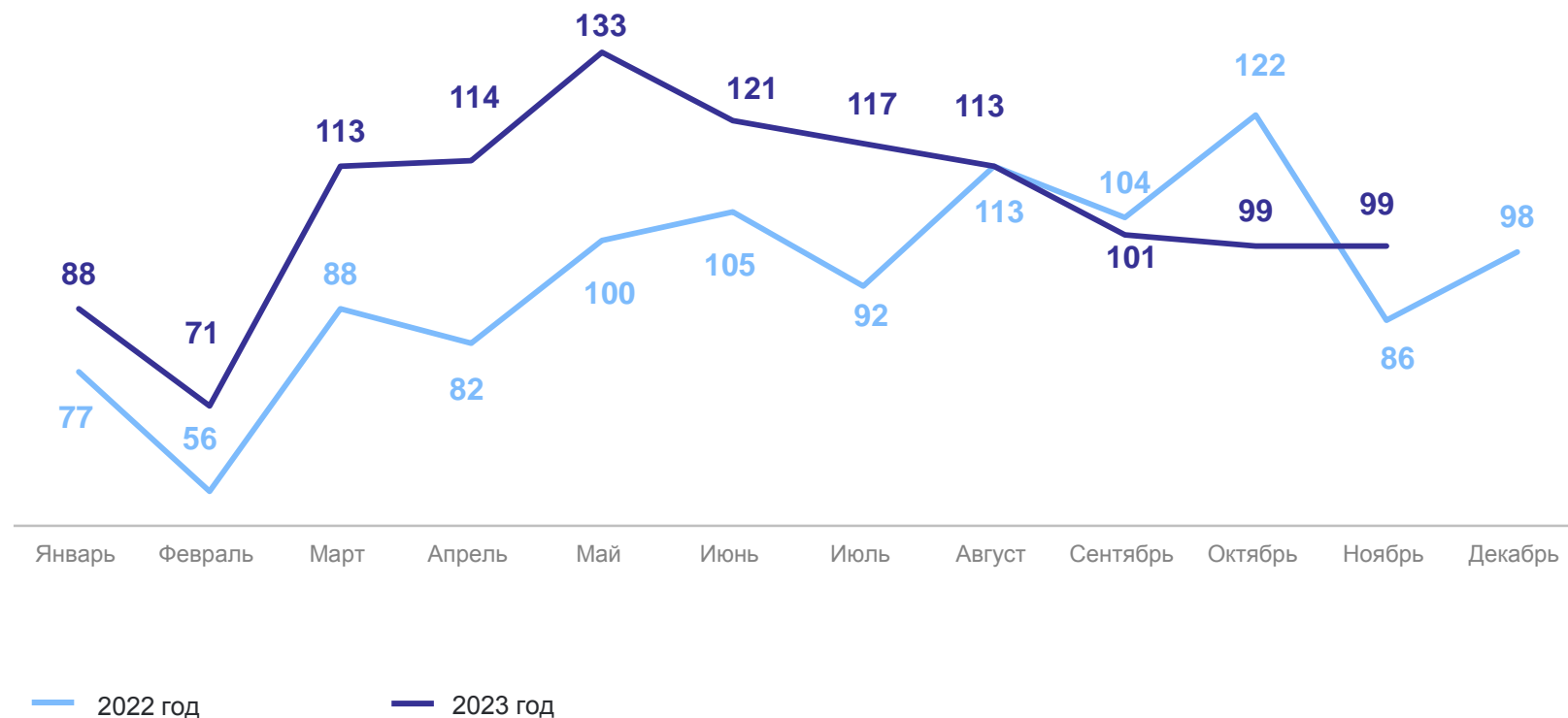
114,0% к январю – ноябрю 2022 года

Коэффициент разводимости

3,8 на 1 000 человек населения

115,2% к январю – ноябрю 2022 года

Число зарегистрированных разводов
единиц

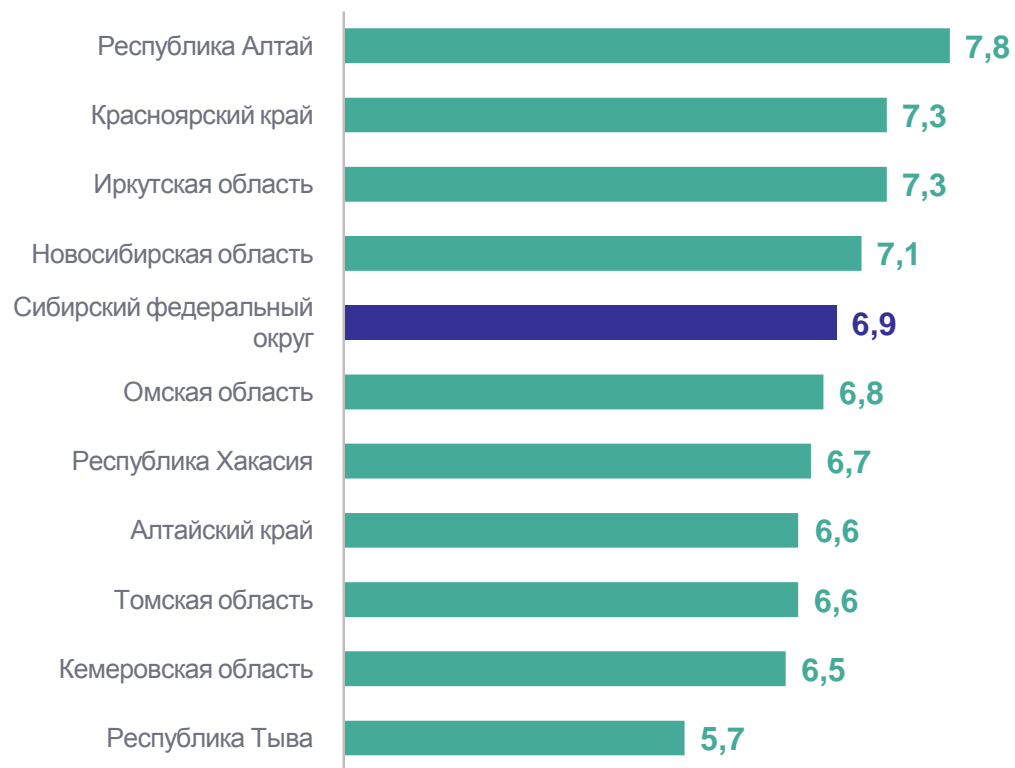


КОЭФФИЦИЕНТЫ БРАЧНОСТИ И РАЗВОДИМОСТИ НАСЕЛЕНИЯ В РЕГИОНАХ СИБИРСКОГО ФЕДЕРАЛЬНОГО ОКРУГА

КРАСНОЯРСКСТАТ

январь – ноябрь 2023 года; на 1000 человек населения

Коэффициенты брачности



Коэффициенты разводимости

